


Uberboard Classic existe depuis longtemps. Fiabilité et résistance éprouvées tout en étant légères et faciles à couper. Le noyau XPS est 100 % étanche.

Uberboard CLASSIC

Revêtement de surface en ciment pour une adhérence supérieure au carrelage modifié. Noyau XPS étanche.




Numéro d'article	Longueur	Largeur	Épaisseur	boîte qty	pallet qty
205-02046-3	24"	48"	1/8"	4	48
205-38202-6	36"	48"	1/4"	4	48
205-43337-3	36"	48"	3/8"	4	48
205-38196-2	48"	36"	1/2"	4	48
205-38197-0	48"	48"	1/2"	4	48
205-38198-8	48"	60"	1/2"	4	48
205-38199-6	48"	72"	1/2"	4	48
205-38719-8	48"	96"	1/2"	4	48
205-38203-5	36"	60"	1/2"	4	48
205-42625-8	48"	96"	5/8"	4	48
205-42009-2	24"	96"	1"	4	48
205-41870-7	26"	96"	1-3/8"	4	48
205-38200-8	24"	96"	2"	4	48

Des quantités minimales peuvent s'appliquer pour les planches de 48" x 96" en raison des restrictions

Uberboard CLASSIC Attaches

Utiliser pour fixer Uberboard CLASSIC à la charpente en bois.



Numéro d'article	Matériel	Catégorie	Pack QTY
207-08289-0	Galvanisé	Combo (Screw+Washer)	100+100
207-41431-7	Galvanisé	Seule la vis	100
207-43295-7	Galvanisé	Seule la vis	1000
207-41432-9	Galvanisé	Seulement la laveuse	100
207-43296-5	Galvanisé	Seulement la laveuse	1000

Vous pensez donc avoir besoin de panneaux de 4'x8'...

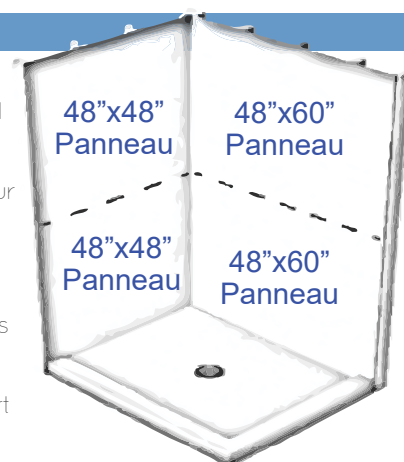
Ne t'inquiète pas. Tu n'es pas seul. Une planche de 4'x8' est une taille traditionnelle en matière de construction, donc la plupart d'entre nous pensent que c'est une bonne taille pour nos Douche Murs. Il s'avère que la plupart du temps... ce n'est pas le cas.

Les douches sont généralement plus petites que votre salon, et pour cette raison, les feuilles Tailles pour le panneau Mur imperméable utilisé dans votre douche peuvent être plus courtes que 8' de long.

Les panneaux Ubertile Classic Mur ont été conçus avec le concept suivant :
Faites passer la planche à 4 pieds de haut (48") autour de toute la douche et sélectionnez la taille de feuille la plus proche de votre longueur de mur ». Avec cette approche, les calculs de Matériel sont plus faciles, les déchets sont réduits et le transport moins fastidieux.


Il y a des moments où une planche de 4'x8' a du sens, comme une très grosse Douche... mais la plupart du temps vous serez plus efficace en utilisant toute la gamme de tailles de planche disponibles.

*n'en déplaise à ceux qui adorent le 4'x8'



UBERBOARD

CLASSIC série



Uberseal

Scellant pour joints (ne pas utiliser avec Uberboard Vapor).

Numéro d'article	Catégorie	Taille
202-00630-3	Cartouche	310ml
202-43104-8	Sausage Baignoiree	600ml



Uberseal Spreaders

Épandeurs jetables pour Uberseal.

Numéro d'article	Catégorie
301-01005-1	Flat Spreader
301-00964-5	Corner Spreader



UberTissu - 36" largeur

Tissu imperméable et résistant à la vapeur.

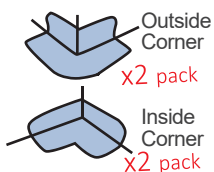
Numéro d'article	Catégorie	Taille
205-38793-2	36" 3' x 82'	246sqft Roll
205-42623-6	36" 3' x 36'	108sqft Roll
205-42626-9	36" 3' x 10'	30sqft Roll



UberTissu - 6" largeur

Tissu imperméable et résistant à la vapeur.

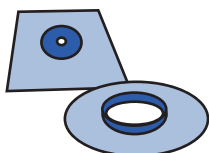
Numéro d'article	Catégorie	Taille
205-38792-4	6"	6" x 82'
205-42622-5	6"	6" x 36'
205-43039-3	6"	6" x 20'



UberTissu - Corners

Tissu préfabriqué imperméable et anti-vapeur.

Numéro d'article	Catégorie	Pack Qty
205-38949-3	Imperméable/Vapor Outside Corner	2pcs
205-38948-0	Imperméable/Vapor Inside Corner	2pcs



UberTissu - Plumbing Seals

Jointes pour matériel de plomberie.

Numéro d'article	Catégorie	Pack Qty
205-38947-7	3/4" Pipe Seal	1pcs
205-38950-8	4-1/2" Mixing Valve Seal	1pcs



Foam Doser Rod

Utiliser avant l'application du silicone.

Numéro d'article	Catégorie	Taille
205-41867-1	Foam Doser Rod	35' Inft