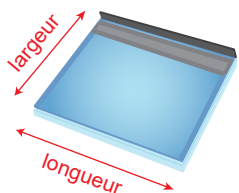


La série LINEAR peut être découpée sur mesure en largeur et en longueur. Le vidange peut être déplacé vers l'avant et vers l'arrière pour s'ajuster à la profondeur du Mur Tuile avant.

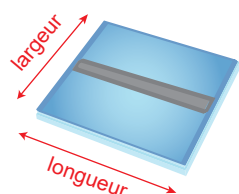
Vidange vendu séparément. Voir la suivante pour plus



LINEAR - Pré-incliné RECEVEUR DE DOUCHE - Fin de vidange

Vidange vendu séparément.

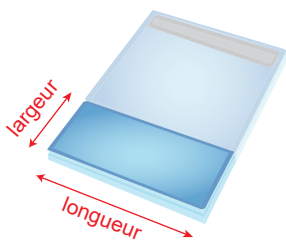
Numéro d'article	Largeur	Longueur	Épaisseur	Vidange
205-42593-7	36"	48"	50mm	End
205-42594-5	48"	48"	50mm	End
205-42595-3	60"	48"	50mm	End
205-42596-1	78"	48"	50mm	End



LINEAR - Pré-incliné RECEVEUR DE DOUCHE -

Vidange vendu séparément.

Numéro d'article	Largeur	Longueur	Épaisseur	Vidange
205-44607-0	36"	48"	40mm	Centre
205-44608-9	48"	48"	40mm	Centre
205-44609-8	60"	48"	40mm	Centre
205-44610-6	78"	48"	40mm	Centre

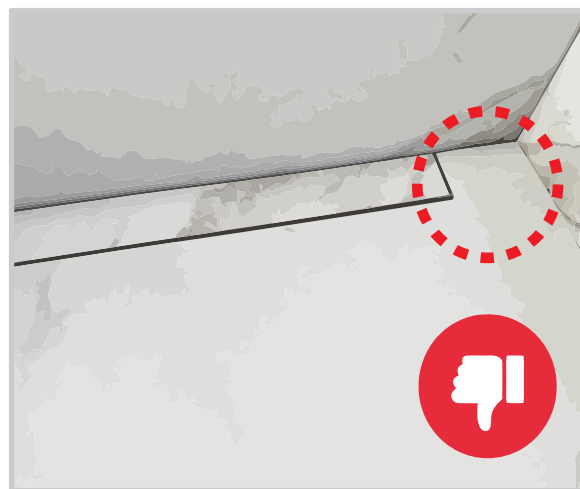



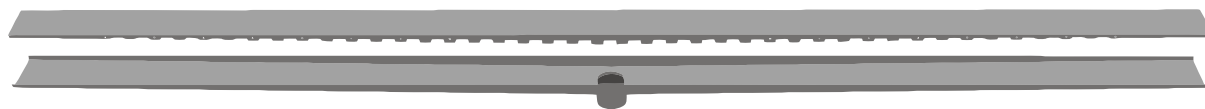
LINEAR- Pré-incliné RECEVEUR DE DOUCHE - Extension Pan

Utiliser pour étendre les receveurs de douche linéaires pré-inclinés

Numéro d'article	Largeur	Longueur	Catégorie	Épaisseur
205-43234-9	36"	24.5"	Droit	50mm (Fin de vidange)
205-43235-1	48"	24.5"	Droit	50mm (Fin de vidange)
205-43236-3	60"	24.5"	Droit	50mm (Fin de vidange)
205-43237-5	78"	24.5"	Droit	50mm (Fin de vidange)
205-43225-1	48"	24.5"	Droit	40mm (Centrale de vidange)
205-43226-2	60"	24.5"	Droit	40mm (Centrale de vidange)
205-43227-3	96"	24.5"	Droit	40mm (Centrale de vidange)

Véritable drain mur à mur





LINEAR - Complete Kit de vidange - 2" ABS sortie

Comprend tous les composants de drainage pour installer un drain linéaire pré-incliné UberTile LINEAR.

Contient:

Corps de drain en ABS 2", plaque de support, vis pour fixer la plaque de support, le support de grille et la grille.



Numéro d'article	Taille	Color	Vidange
205-43273-9	36"	Acier inoxydable brossé Steel	2"
205-43274-5	48"	Acier inoxydable brossé Steel	2"
205-43275-1	60"	Acier inoxydable brossé Steel	2"
205-43276-7	78"	Acier inoxydable brossé Steel	2"



Utilise la partie grille en acier inoxydable brossé ci-dessus pour un TuileGrille de vidange.

Un métal apparent ou une grille carrelable avec la même pièce.

Un seul numéro de pièce pour vous offrir à la fois une grille métallique exposée OU une grille carrelable. Intelligent.

